

# ISTRUZIONI

a cura del gruppo ICT-IMAA



# ISTRUZIONI UTILIZZO [GO TO WEBINAR]

1. Registrarsi attraverso il LINK del webinar
2. Ricezione email di conferma dell'iscrizione
3. Scaricare il plug in e e partecipare all'evento
4. Partecipare all'evento: durante il webinar



Si consiglia l'utilizzo di una connessione via cavo

# 1. Registrarsi attraverso il link del webinar

Inserisci nel campo [nome] il tuo nome e cognome

Inserisci nel campo [cognome] il nome del tuo istituto o ente

Inserisci nel campo [email] il tuo indirizzo @

Cliccando sul link di registrazione vi apparirà una schermata di questo tipo:

**WEBINAR**

Mer 5 set 2018 14.50 - 15.50 CEST  
[Mostra nel mio fuso orario](#)

\*Campo obbligatorio

Nome\*

Cognome\*

Indirizzo e-mail\*

Se fai clic su questo pulsante, i tuoi dati saranno inviati all'organizzatore del webinar che li utilizzerà per le comunicazioni relative a questo evento e ad altri suoi servizi.

[Iscriversi](#)

L'indirizzo email che inserirete riceverà la mail di conferma dell'avvenuta iscrizione simile a questa:

Gentile collega

Grazie per esserti iscritto a "WEBINAR".

Invia domande, commenti e suggerimenti all'indirizzo: [webinar@nome.evento.it](mailto:webinar@nome.evento.it)

### Come collegarsi al webinar

mer 5 set 2018 14.50 - 15.50 CEST

Aggiungi al calendario: [Outlook® Calendar](#) | [Google Calendar™](#) | [iCal®](#)

1. Fai clic sul collegamento per partecipare al webinar nel giorno e all'ora specificati:

Partecipa al webinar

*Nota: il collegamento è unico, a tuo uso esclusivo; non condividerlo con altri utenti.*

Prima di partecipare, [verifica i requisiti di sistema](#) per evitare problemi con la connessione.

2. Seleziona una delle opzioni audio seguenti:

PER USARE I DISPOSITIVI AUDIO DEL COMPUTER:

All'inizio del webinar, sarai collegato all'audio mediante il microfono e gli altoparlanti del computer (VoIP). Ti consigliamo di usare una cuffia.

OPPURE

PER USARE IL TELEFONO:

Se preferisci telefonare, seleziona "Usa telefono" dopo esserti collegato al webinar e chiama uno dei numeri riportati di seguito.

Italia: +39 0 230 57 81 73

Codice accesso: 325-545-240

PIN audio: mostrato dopo il collegamento al webinar

ID webinar: 232-696-795

### Per annullare l'iscrizione

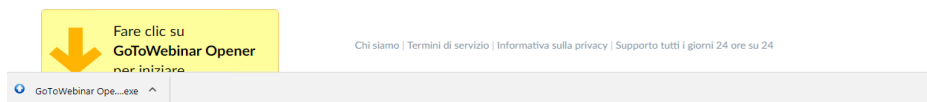
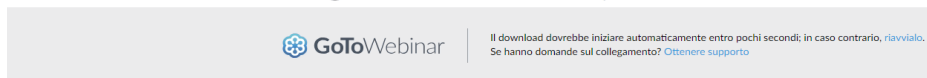
Se non puoi partecipare al webinar, puoi [annullare l'iscrizione](#) in qualunque momento.

## 2. Ricezione email di conferma dell'iscrizione

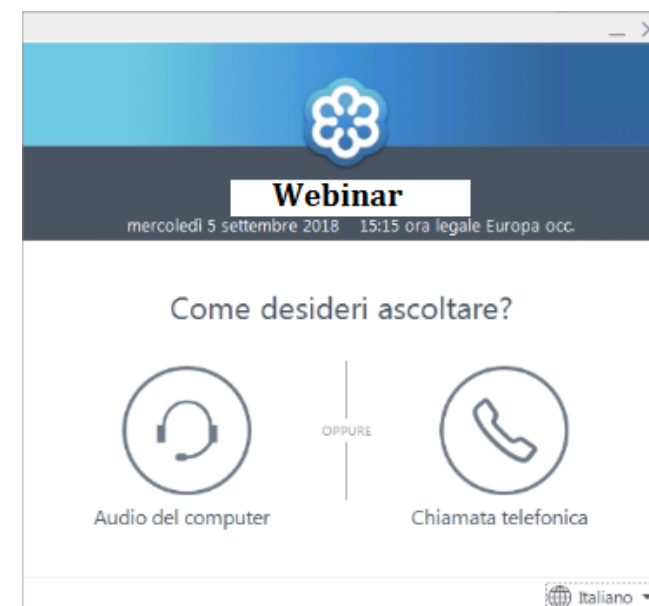
# 3. Scaricare il Plug in e partecipare all'evento

Cliccando su link "Partecipa al webinar" della mail di conferma sarà possibile scaricare il Plug in di GoToWebinar e partecipare all'evento.  
Se nel PC dal quale vi collegherete non avrete accesso alla casella di posta nella quale avete ricevuto l'indirizzo, potrete inoltrare il link a un altro indirizzo email.

Eseguire GoToWebinar Opener

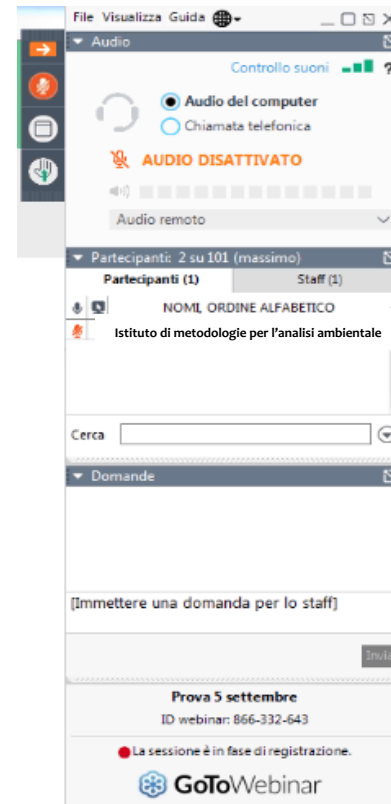
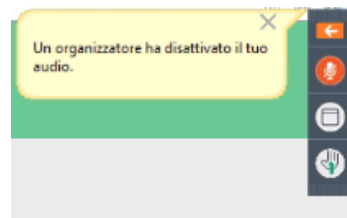


Una volta eseguito il plug in dovreste cliccare su **audio del computer**



## 4. Partecipa all'evento durante il webinar

Inizialmente il **vostro audio sarà disattivato**. Attraverso la barra dei comandi, posizionata sulla destra della vostra schermata, potrete accedere ad alcune funzioni, come la funzione “domande” (la manina) e potrete scrivere domande o semplicemente comunicare con l'organizzatore.



Cliccando sulla freccia arancione la barra dei comandi può essere ampliata.



Consiglio Nazionale  
delle Ricerche



C.da S. Loja - Zona Industriale 85050 Tito Scalo (PZ)

Responsabile  
del servizio



[pietro.romano@imaa.cnr.it](mailto:pietro.romano@imaa.cnr.it)



+39 0971 42 72 264