

ELEZIONI POLITICHE 24 - 25 FEBBRAIO 2013

<i>Elettori</i> Camera	<i>Sezioni</i>							Totale
	1	2	3	4	5	6	7	
maschi	426	367	425	454	491	204	516	2.883
femmine	495	372	441	453	476	194	478	2.909
totale	921	739	866	907	967	398	994	5.792

<i>Elettori</i> Senato	<i>Sezioni</i>							Totale
	1	2	3	4	5	6	7	
maschi	394	332	398	399	432	189	462	2.606
femmine	453	330	413	409	413	176	439	2.633
totale	847	662	811	808	845	365	901	5.239

Votanti no Senato	<i>Sezioni</i>							Totale
	1	2	3	4	5	6	7	
maschi	32	35	27	55	59	15	54	277
femmine	42	42	28	44	63	18	39	276
totale	74	77	55	99	122	33	93	553

Votanti	C ore 12,00	80	56	78	86	71	50	90	511
---------	-------------	----	----	----	----	----	----	----	-----

Votanti	S ore 12,00								0
---------	-------------	--	--	--	--	--	--	--	---

Votanti	C ore 19,00	347	318	333	342	337	153	388	2218
---------	-------------	-----	-----	-----	-----	-----	-----	-----	------

Votanti	S ore 19,00								0
---------	-------------	--	--	--	--	--	--	--	---

Votanti	C ore 22,00	460	396	399	458	466	182	509	2870
---------	-------------	-----	-----	-----	-----	-----	-----	-----	------

Votanti	S ore 22,00								0
---------	-------------	--	--	--	--	--	--	--	---

Votanti	C ore 15,00	652	584	592	714	701	287	729	4259
---------	-------------	-----	-----	-----	-----	-----	-----	-----	------











Votanti	S ore 15,00	593	520	551	643	607	263	664	3841
---------	-------------	-----	-----	-----	-----	-----	-----	-----	------

Votanti	CAMERA	<i>Sezioni</i>							Totale
		1	2	3	4	5	6	7	
	maschi	320	303	305	365	359	149	383	2.184
	femmine	332	281	287	349	342	138	346	2.075
	totale	652	584	592	714	701	287	729	4.259

Votanti	SENATO	<i>Sezioni</i>							Totale
		1	2	3	4	5	6	7	
	maschi	296	275	283	326	313	139	350	1.982
	femmine	297	245	268	317	294	124	314	1.859
	totale	593	520	551	643	607	263	664	3.841










**CAMERA DEI DEPUTATI 24 - 25 FEBBRAIO
2013 SCRUTINIO FINALE 7 SEZIONI SU 7**

		Sezioni	1	2	3	4	5	6	7	Tot
LISTA N. 1	Fiamma Tricolore		4	1	1	0	2	0	1	9
LISTA N. 2	Grande Sud - MPA		2	3	9	6	2	4	17	43
LISTA N. 3	Fratelli D'Italia		11	7	11	12	9	2	17	69
LISTA N. 4	Intesa Popolare		5	5	8	13	10	0	9	50
LISTA N. 5	MIR- Moderati in Rivoluzione		5	0	0	1	6	2	5	19
LISTA N. 6	Lega Nord		1	1	2	0	1	1	1	7
LISTA N. 7	Il Popolo della Libertà		78	70	86	122	109	64	140	669
LISTA N. 8	La Destra- Storace		7	1	7	7	5	1	4	32
LISTA N. 9	Popolari Uniti		10	3	7	11	10	3	16	60
LISTA N. 10	Partito Comunista dei Lavoratori		3	3	3	4	3	0	5	21
LISTA N. 11	Io Amo L'Italia		0	3	4	4	2	2	0	15

LISTA N. 12	Rivoluzione Civile-Ingroia		20	15	8	7	19	5	13	87
LISTA N. 13	Scelta Civica-Con Monti Per L'Italia		55	59	57	53	53	14	65	356
LISTA N. 14	Casini-Unione di Centro		17	14	20	22	22	5	17	117
LISTA N. 15	Fini-Futuro e Libertà		4	2	2	7	2	0	10	27
LISTA N. 16	Sinistra Ecologica Libertà		34	21	22	35	35	10	25	182
LISTA N. 17	Partito Democratico		190	161	144	189	157	80	124	1045
LISTA N. 18	Centro Democratico		16	14	10	11	24	2	7	84
LISTA N. 19	Fare per Fermare il Declino		3	1	3	0	1	1	0	9
LISTA N. 20	Movimento Cinque Stelle		151	165	146	156	188	79	206	1091
LISTA N. 21	Lista Amnistia Giustizia Libertà		5	1	5	0	4	0	3	18
Totali voti validi			621	550	555	660	664	275	685	4010
BIANCHE			10	17	19	22	18	3	10	99
NULLE			21	17	18	32	19	9	34	150
TOTALI VOTANTI			652	584	592	714	701	287	729	4259

**SENATO DELLA REPUBBLICA 24 - 25 FEBBRAIO 2013
SCRUTINIO FINALE 7 SEZIONI SU 7**

		Voti di preferenza								
		Sezioni	1	2	3	4	5	6	7	Tot
LISTA N. 1	Legha Nord		1	3	3	0	0	0	0	7
LISTA N. 2	Fratelli D'Italia		11	3	9	9	7	3	20	62
LISTA N. 3	La Destra- Storace		2	3	9	2	1	1	4	22
LISTA N. 4	Il Popolo della Libertà		85	62	84	120	103	57	124	635
LISTA N. 5	Intesa Popolare		2	3	9	8	7	0	3	32
LISTA N. 6	Grande Sud - MPA		5	3	9	7	10	6	19	59
LISTA N. 7	MIR- Moderati in Rivoluzione		2	0	0	0	4	2	3	11
LISTA N. 8	Rivoluzione Civile-Ingroia		16	14	7	7	14	5	13	76
LISTA N. 9	Fiamma Tricolore		1	1	0	0	3	2	1	8
LISTA N. 10	Centro Democratico		14	12	12	14	20	4	14	90
LISTA N. 11	Sinistra Ecologica Libertà		20	17	16	30	25	8	21	137

LISTA N. 12	Partito Democratico		192	150	137	167	144	69	124	983
LISTA N. 13	Popolari Uniti		22	32	16	27	28	7	20	152
LISTA N. 14	Io Amo L'Italia		1	1	2	2	3	2	2	13
LISTA N. 15	Con Monti Per L'Italia		57	53	55	59	52	12	61	349
LISTA N. 16	Fare per Fermare il Declino		2	0	1	0	2	1	2	8
LISTA N. 17	Partito Comunista dei Lavoratori		6	4	7	4	4	0	4	29
LISTA N. 18	Movimento Cinque Stelle		120	128	130	136	143	72	182	911
LISTA N. 19	Comunità Lucana no Oil		3	0	2	2	0	1	0	8
LISTA N. 20	Lista Amnistia Giustizia Libertà		3	1	4	1	3	1	3	16
Totali voti validi			565	490	512	595	573	253	620	3608
BIANCHE			12	16	17	22	16	2	11	96
NULLE			16	14	22	26	18	8	33	137
TOTALE VOTANTI			593	520	551	643	607	263	664	3841