COMUNE DI TITO

Abitanti: 7.332

DATI RELATIVI ALLA RACCOLTA DIFFERENZIATA ANNO 2020

TIPOLOGIA RIFIUTI	CODICE CER	GENNAIO	FEBBRAIO	MARZO	APRILE	MAGGIO	GIUGNO	LUGLIO	AGOSTO	SETTEMBRE	OTTOBRE	NOVEMBRE	DICEMBRE	TOTALE PER TIPOLOGIA [kg]	Percentuale sul Totale RSU (B)	Percentuale sul Totale RD (A)	PRO CAPITE [kg/ab/anno]
IMBALLAGGI IN CARTONE	150101													0	0,00%	0,00%	0,00
IMBALLAGGI MISTI (PLASTICA E METALLO)	150102													0	0,00%	0,00%	0,00
IMBALLAGGI METALLICI	150104													0	0,00%	0,00%	0,00
IMBALLAGGI IN VETRO	150107	21.770	15.860	14.500	19.980	16.720	18.250	23.590	21.690	24.730	16.510			193.600	9,11%	13,52%	26,40
IMBALLAGGI DI MATERIALI MISTI	150106	38.650	35.280	36.580	29.080	40.800	44.900	41.600	39.770	41.170	49.340			397.170	18,68%	27,74%	54,17
ORGANICO	200108	57.320	57.980	51.440	49.440	51.220	49.520	57.960	62.660	55.220	54.280			547.040	25,73%	38,20%	74,61
BIODEGRADABILI	200201													0	0,00%	0,00%	0,00
CARTA E CARTONE	200101	24.480	22.960	22.830	19.550	21.280	23.840	18.430	20.600	21.520	21.290			216.780	10,20%	15,14%	29,57
RAEE (R1-R2-R3-R4-R5)	200121 - 200123 - 200135 - 200136	3.360	1.880	3.370	120	2.840	7.740	3.180	2.520	3.140	2.300			30.450	1,43%	2,13%	4,15
INGOMBRANTI - METALLO	200307 - 200140	2.100	2.340	2.320		3.360	3.950	4.250	3.380	3.860	2.250			27.810	1,31%	1,94%	3,79
PILE ESAUSTE	200133	123			32						190			345	0,02%	0,02%	0,05
FARMACI	200132													0	0,00%	0,00%	0,00
"T" e/o "F"	200127													0	0,00%	0,00%	0,00
TONER PER STAMPA	080318													0	0,00%	0,00%	0,00
LEGNO	200138													0	0,00%	0,00%	0,00
OLI E GRASSI COMMESTIBILI	200125	80	100	20	100	100		100	100	80	100			780	0,04%	0,05%	0,11
INDUMENTI	200110	2.840	850	710		2.280	2.720	2.440	2.360	2.490	1.210			17.900	0,84%	1,25%	2,44
PRODOTTI TESSILI	200111													0	0,00%	0,00%	0,00
(B) TOTALE RIFIUTI DIFFERENZIATI		150.723	137.250	131.770	118.302	138.600	150.920	151.550	153.080	152.210	147.470	0	0	1.431.875	67,35%	100,00%	195,29
SECCO RESIDUO (NON RICICLABILE)	200301	75.380	58.860	52.270	72.750		66.230	83.590	66.800	62.590	82.130			620.600	29,19%		84,64
PNEUMATICI FUORI USO	160103	240					240							480	0,02%		0,07
(C) TOTALE RIFIUTI (NON RICICLABILI)		75.620	58.860	52.270	72.750	73.040	66.470	83.590	66.800	62.590	82.130	0	0	694.120	29,21%		94,67
(A) RIFIUTI COMPLESSIVAMENTE PRODOTTI (B+C)		226.343	196.110	184.040	191.052	211.640	217.390	235.140	219.880	214.800	229.600	0	0	2.125.995			289,96
% RACCOLTA DIFFERENZIATA B/A*100		66,59%	69,99%	71,60%	61,92%	65,49%	69,42%	64,45%	69,62%	70,86%	64,23%	#DIV/0!	#DIV/0!	67,35%	96,56%		
(D) ALTRE TIPOLOGIE DI RIFIUTI																	
RIFIUTI INERTI	170107 - 170904					2.590								2.590			0,35
ACQUE DI LAVAGGIO	161002													0			0,00
PERCOLATO ORGANICO	161004													0			0,00

COMUNE DI TITO
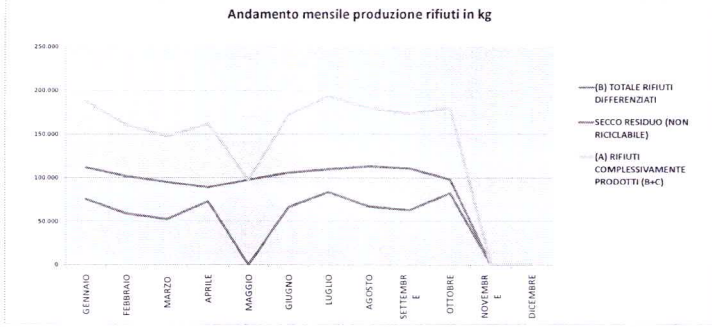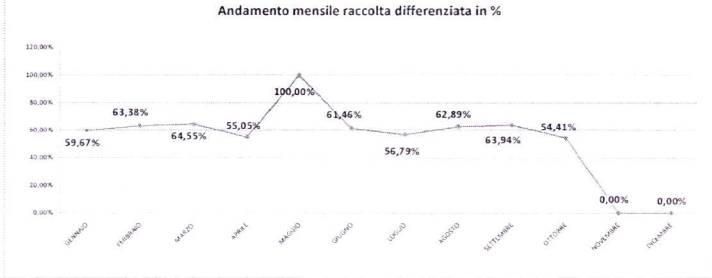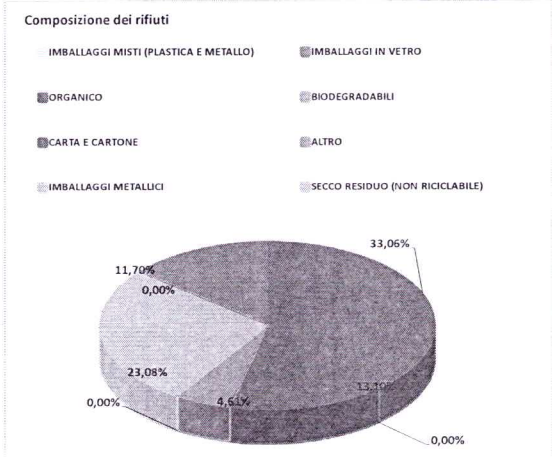
periodo dal 01-01-2020 al 29-02-2020