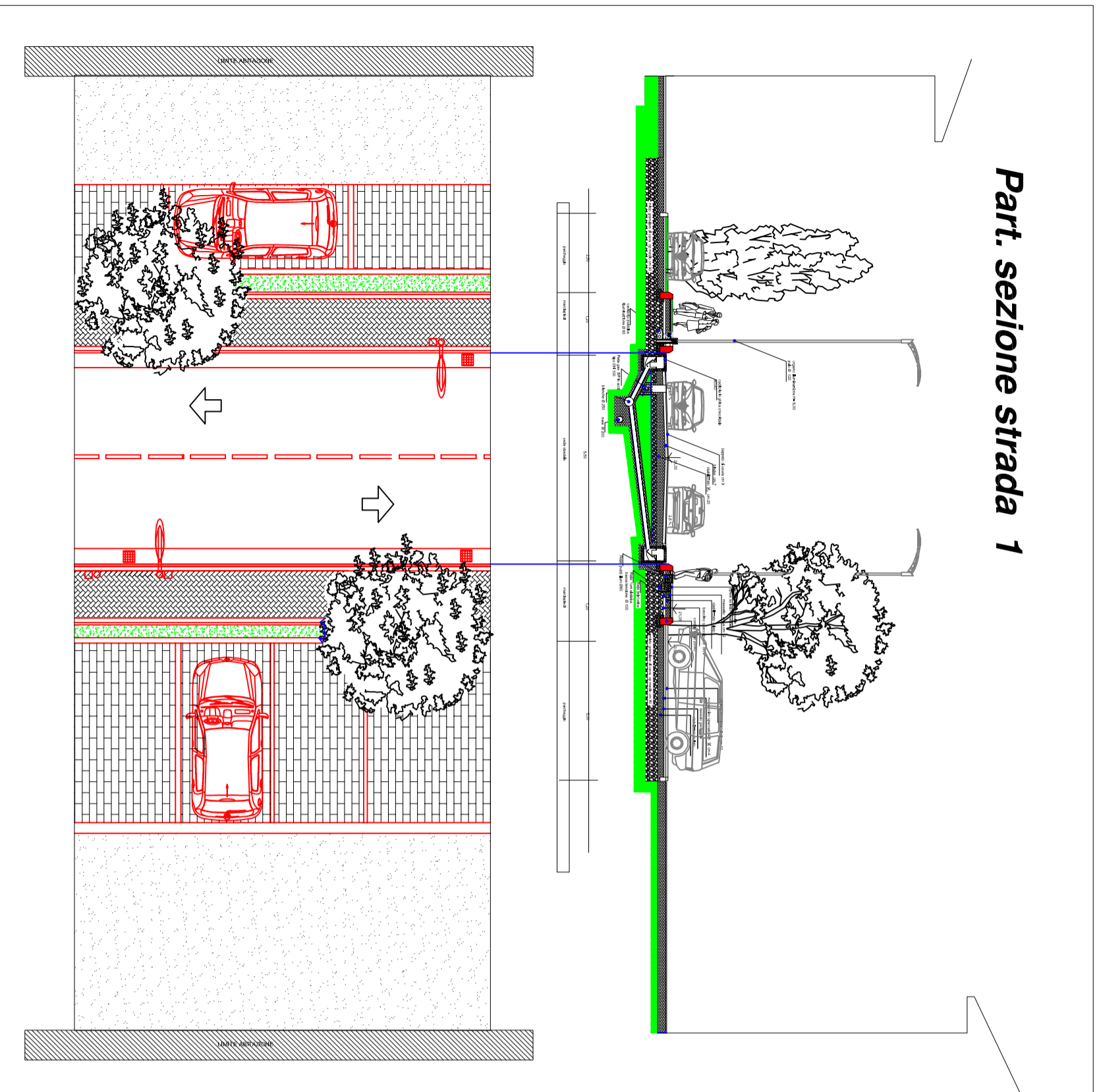


Part. sezione strada 1



Part. sezione parcheggio

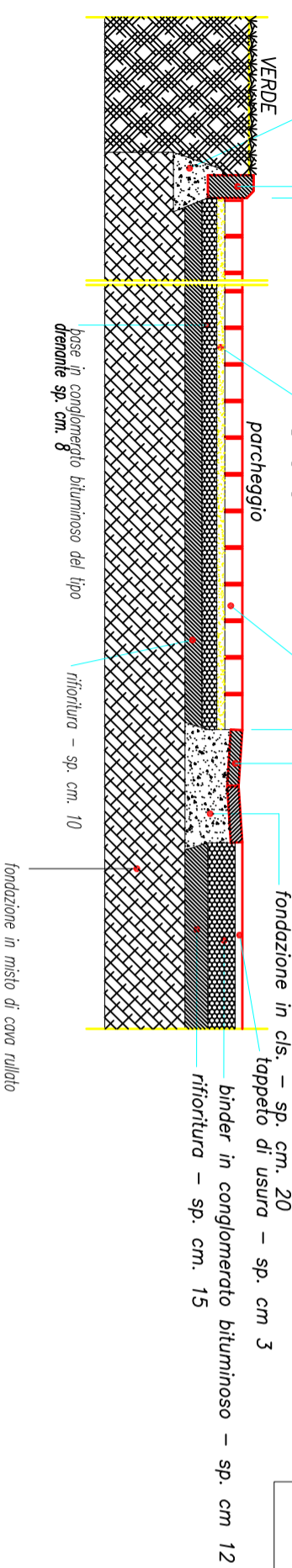
(Zone di sosta – Tipologia con el. di cls.)
Scala 1:25

letto di posa in sabbia compattata
sp. cm. 5

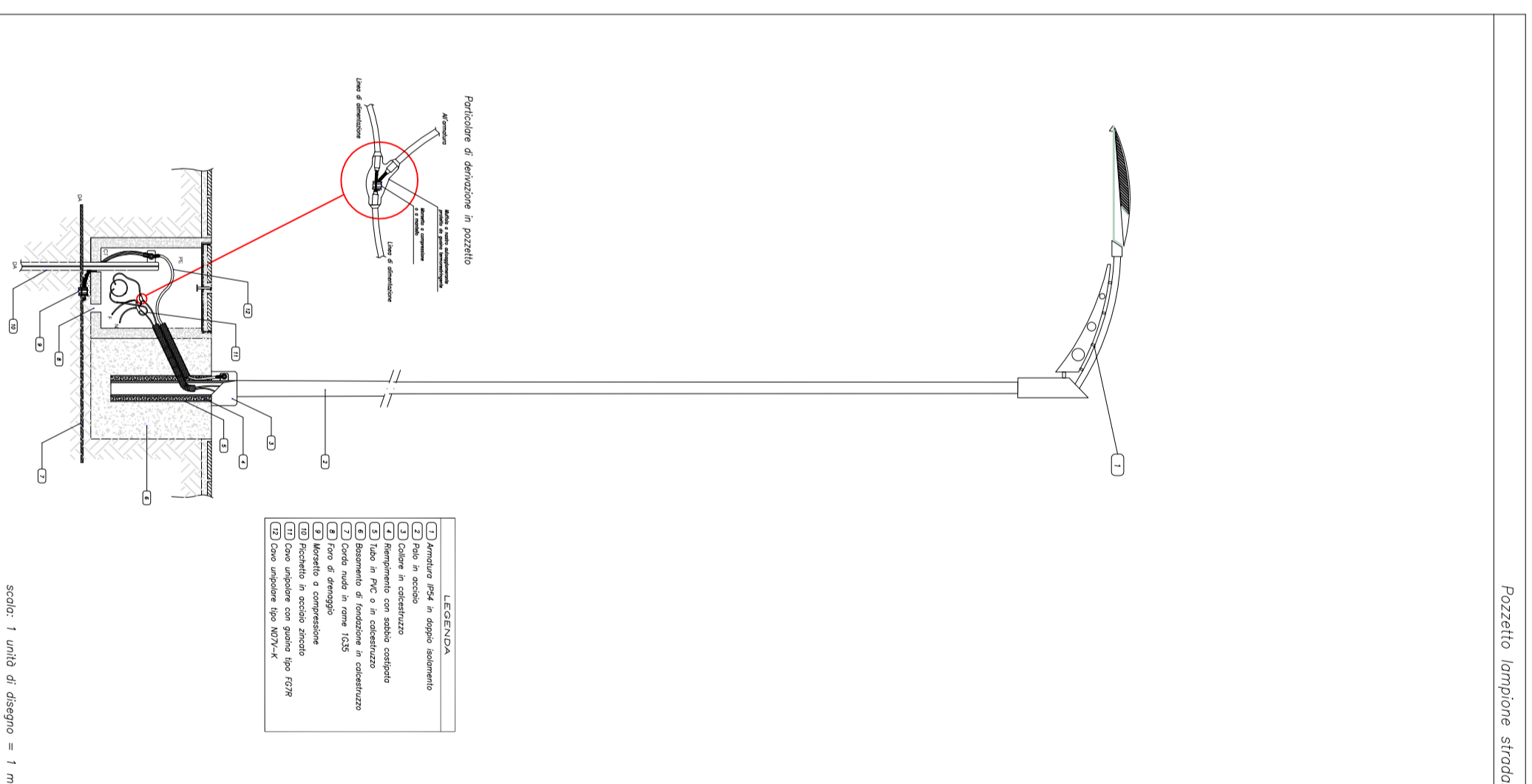
elementi di cls. colore grigio

lista in cls. martellinato
cm 25x18

fondazione in cls. – sp. cm. 15



Pozzetto lampione stradale



- Particolare di deviazione in pozzetto
- LEGENDA
- 1) Struttura Pfd in doppio isolamento
 - 2) Pfd in acciaio
 - 3) Pfd in PVC
 - 4) Spessore minimo con doppio isolamento
 - 5) Vela in PVC o in coltellatura
 - 6) Isolamento di fondazione in calcestruzzo
 - 7) Coda nuda in rame IZS
 - 8) Coda nuda in rame IZS
 - 9) Isolamento a compressione
 - 10) Rivestimento in acciaio zincato
 - 11) Cavo unipolare con guaina SPE IZS/R
 - 12) Cavo unipolare tipo NGY-4

scale: 1 unità di disegno = 1 mm



Via Inilune 33A 85100 Bitonto (BZ) e-mail: rafaele.lopardo@comune.tito.it - web:lopardo@tito.it tel. 339287338

Rafaele Lopardo Architetto

REGIONE BASILICATA
COMUNE DI TITO

PROGETTO PLANIVOLUMETRICO DEL
SUB DISTRETTO URBANO
" DUP C1.5 "

IN C/DA MACHIA DI TITTO SCALO

ELABORATI : PARTICOLARI OPERE D'ARTE

ALEGATO N° : A TAV. N° : 13 SCALA DISEGNO : 1:25 DATA : aprile 2018

COMMITTENTE : SAMAR srl

Proil. Trasm. N° :

Il Committente

Il Tecnico

[Signature]
[Signature]

